

СОГЛАСОВАНО
Директор департамента
физической культуры, спорта
и молодежной политики
Администрации города Тобольска
О.Ф. Алеева
«16» 03 2023 г.

УТВЕРЖДАЮ
Директор
МАУ ДО ДДТ г. Тобольска
П.В. Малкин
«16» 03 2023 г.

СОГЛАСОВАНО
Директор департамента
по образованию
Администрации города Тобольска
Н.В. Бельшева
«16» 03 2023 г.

СОГЛАСОВАНО
Начальник ОГИБИД
МО МВД РФ «Тобольский»
полковник полиции
И.Н. Доценко
«16» 03 2023 г.

ПОЛОЖЕНИЕ

о городских соревнованиях юных велосипедистов «Безопасное колесо»

I. Общие положения

1.1 Городские соревнования юных велосипедистов «Безопасное колесо» (далее Соревнования) проводятся в рамках реализации муниципальной программы «Развитие молодежной политики в городе Тобольске» на 2023 г. как муниципальный отборочный тур областного конкурса юных инспекторов движения «Безопасное колесо».

1.2 Городские соревнования юных велосипедистов «Безопасное колесо» (далее - Соревнования) проводятся в рамках реализации государственной программы Тюменской области «Повышение безопасности дорожного движения».

1.3 Настоящее Положение определяет цель, задачи, сроки, место и порядок проведения Соревнований, условия участия, категории его участников.

1.4 Классификация – соревнования в командном и личном зачётах.

II. Цель и задачи

2.1. Цель: профилактика детского дорожно-транспортного травматизма.

2.2. Задачи:

– профилактика детской и подростковой беспризорности и безнадзорности, совершенствование работы по предотвращению правонарушений среди несовершеннолетних;

- закрепление знаний у детей и подростков правил дорожного движения;
- привлечение детей и подростков к участию в пропаганде ПДД на улицах и дорогах среди сверстников;
- вовлечение детей и подростков в отряды юных инспекторов движения;
- формирование у детей и подростков здорового образа жизни.

III. Учредитель и организаторы

3.1. Учредитель Соревнований: департамент физической культуры, спорта и молодежной политики Администрации города Тобольска.

3.2. Организатор Соревнований: муниципальное автономное учреждение дополнительного образования «Дом детского творчества» г. Тобольска, отдел развития технической направленности («Центр детского технического творчества») (далее – Организатор).

3.3. Соорганизаторы: ОГИБДД МО МВД РФ «Тобольский», департамент по образованию Администрации города Тобольска.

3.4. Для организации и проведения Соревнований создается Организационный комитет (далее – Оргкомитет) в состав которого входят представители МАУ ДО ДДТ г. Тобольска, департамента по образованию Администрации города Тобольска, ОГИБДД МО МВД РФ «Тобольский».

3.5. В полномочия Оргкомитета входит утверждение порядка, формы, места и времени проведения Соревнований, утверждение состава Судейской коллегии, информирование образовательных организаций и др. о сроках и правилах проведения Соревнований.

3.6. В состав Судейской коллегии входят представители МАУ ДО ДДТ г. Тобольска (отдел развития технической направленности («Центр детского технического творчества»), департамента по образованию Администрации города Тобольска, ОГИБДД МО МВД РФ «Тобольский».

3.7. Подведение итогов Соревнований возлагается на Судейскую коллегию.

IV. Форма проведения

4.1. Соревнования проводятся в очно-дистанционном формате с применением дистанционных технологий, с соблюдением требований к проведению мероприятий в условиях профилактики распространения новой коронавирусной инфекции (COVID-19).

V. Сроки и место проведения

5.1. Сроки проведения Соревнований: 8–10 апреля 2023 года.

5.2. Место проведения Соревнований:

8 апреля 2023 г. - (дистанционный формат) zdtttob@yandex.ru

8 апреля 2023 г. - г. Тобольск, ул. Свердлова, стр. 54, отдел развития технической направленности («Центр детского технического творчества»)

10 апреля 2023 г. - г. Тобольск, ул. Большая Сибирская 50, Спортивный комплекс «Иртыш»

VI. Требования к участникам

6.1. Участниками Соревнований являются команды обучающихся – победители отборочных соревнований «Безопасное колесо – 2023» образовательных организаций города Тобольска.

6.2. Состав команды – 4 человека: 2 мальчика и 2 девочки 2011-2013 годов рождения.

6.3. Допускаются к участию команды в неполном составе. В этом случае результаты учитываются только в личном зачёте.

6.4. Участники Соревнований на практических этапах должны быть в спортивной форме, на теоритических и творческом этапе в парадной форме юных инспекторов движения. На церемонии награждения победителей и призеров участники должны быть в парадной форме.

6.5. Принимая участие в Соревнованиях, гости и участники (или ответственные лица) соглашаются с тем, что в процессе Соревнований может проводиться фото и видеосъёмка без непосредственного разрешения гостей и участников (или ответственных лиц). Таким образом, гости и участники (или ответственные лица) Соревнований дают свое согласие на использование фото и видео материалов Организаторами мероприятия по своему усмотрению. Также участники (или ответственные лица), принимая участие в Соревнованиях, соглашаются с тем, что результаты состязаний могут использоваться в целях популяризации Соревнований и развития программы «Юный велосипедист» без дополнительного на то разрешения.

VII. Программа проведения Соревнований

7.1. Дистанционный этап.

8 апреля 2023 г. – 6 станция - «Творческий этап».

Работы направляются на электронную почту: zdttob@yandex.ru. Все работы будут опубликованы в группе социальной сети ВКонтакте отдела развития технической направленности («Центр детского технического творчества») (https://vk.com/zdtt_tob).

7.2. Очный этап.

8-10 апреля 2023 г. – акция ««Безопасное детство – каждому ребенку». Фотоотчет по участию в акции будет опубликован в группе социальной сети ВКонтакте отдела развития технической направленности («Центр детского технического творчества») (https://vk.com/zdtt_tob).

8 апреля 2023 г. – г. Тобольск, ул. Свердлова, стр. 54, отдел развития технической направленности («Центр детского технического творчества»):

09:30 – регистрация участников Соревнований;

10:00–14:00 – соревнования по станциям:

1 станция – «Знатоки правил дорожного движения» - теория;

2 станция – «Знание основ оказания первой доврачебной помощи» - теория, практика;

5 станция – «Основы безопасности жизнедеятельности».

10 апреля 2023 г. – г. Тобольск, ул. Большая Сибирская 50, СК «Иртыш»

11:30 – регистрация участников Соревнований;

12:00–16:00 – соревнования по станциям:

3 станция – «Автогородок»;

4 станция – «Фигурное вождение велосипеда».

16:00–18:00 – подведение итогов Соревнований Судейской коллегией.

18:00 – награждение победителей, церемония закрытия Соревнований.

VIII. Условия проведения

8.1. Программа Соревнований включает в себя 4 станции в личном зачете, а также 2 станции в командном зачете.

8.2. Программа Соревнований состоит из практических и теоретических заданий, которые в полном объеме доводятся до участников непосредственно перед началом состязаний на каждой станции.

8.3. Личный зачет:

- 1 станция «Знатоки правил дорожного движения» - индивидуальный теоретический экзамен на знание Правил дорожного движения Российской Федерации (далее - ПДД);
- 2 станция «Знание основ оказания первой доврачебной помощи» - индивидуально-командный экзамен, включающий в себя вопросы на знание основ оказания первой доврачебной помощи и задачи по их практическому применению;
- 3 станция «Автогородок» - индивидуальное вождение велосипеда в «Автогородке»;
- 4 станция «Фигурное вождение велосипеда» - индивидуальное фигурное вождение велосипеда на специально оборудованной препятствиями площадке.

8.4. Командный зачет:

- 5 станция «Основы безопасности жизнедеятельности» - командный теоретический экзамен на знание основ безопасного поведения на дороге;
- 6 станция «Творческий этап» - представление агитационно-пропагандистского мероприятия по тематике безопасности дорожного движения – является обязательным и оценивается отдельно.

8.5. Условия проведения Соревнований в личном зачете:

- Станция 1 - «Знатоки правил дорожного движения». Проходит по графику, составленному Судейской коллегией.

Каждому участнику команды предлагается выполнить 17 заданий (вопросов), которые задаются и решаются в определенном программном режиме. Все вопросы высвечиваются на экране, участники дают ответы на специальных бланках. На решение каждого вопроса дается от 30 сек. до 1 минуты.

Задания на знание ПДД включают в себя следующие тематические блоки:

Тема «Правила проезда регулируемых и нерегулируемых перекрестков велосипедистом в возрасте старше 14 лет» (вопросы 1–5).

1-5 вопросы - на знание очередности проезда перекрестка транспортными средствами, количество которых составляет не более 3-х. В качестве одного обязательного транспортного средства в каждой задаче должен использоваться велосипед. Не допускаются задания, предполагающие одновременный проезд двух транспортных средств. Задачи будут предложены с вариантами ответов, один из которых верный. 1-ый тематический блок включает в себя задачи, при решении которых необходимо знание пунктов ПДД 6, 13, Приложение 1 ПДД.

Время выполнения каждой задачи – 30 секунд.

Тема «Правила перехода проезжей части по регулируемым и нерегулируемым пешеходным переходам» (вопрос 6).

6 вопрос – на знание обязанностей пешеходов. Задача будет предложена в виде иллюстрации с 6 (шестью) картинками, изображающие правильное или неправильное поведение пешеходов на различных участках дорог. Три из шести картинок правильные или неправильные должны быть отмечены участником. Вопрос содержит в себе задачу, при решении которой необходимо знание пункта ПДД 4 и Приложения 1к ПДД РФ «Дорожные знаки».

Тема «Дорожные ситуации (ловушки) при движении пешеходов» (вопрос 7).

7 вопрос – на умение видеть ситуации обманчивой безопасности для пешеходов при переходе проезжей части. Задача будет предложена в виде иллюстрации с 6 (шестью) картинками, изображающие моменты скрытой опасности для пешехода на различных участках дорог. Три из шести картинок, которые содержат или не содержат информацию о дорожных «ловушках», должны быть отмечены участником. Вопрос содержит в себе задачу, при решении которой необходимо знание пункта ПДД 4 и Приложения 1 к ПДД РФ «Дорожные знаки».

Тема «Правила движения на СИМ (средства индивидуальной мобильности)» (вопрос 8).

8 вопрос - на знание обязанностей пешеходов, использующих различные средства для передвижения. Задача будет предложена в виде иллюстрации с 6 (шестью) картинками, изображающие правильное или неправильное поведение детей – пешеходов, использующих для передвижения ролики, скейтборды, гироскутеры, моноколёса и аналогичные устройства на различных участках дорог. Три из шести картинок правильные или неправильные должны быть отмечены участником.

Тема «Использование световозвращающих элементов участниками дорожного движения» (вопрос 9).

9 вопрос - на знание использования пешеходами световозвращающих элементов (далее – СВЭ). Задача будет предложена в виде иллюстрации с 4 (четырьмя) картинками, изображающие пешеходов, использующих или не использующих СВЭ. Одна из четырех картинок правильная или неправильная должна быть отмечена участником. Вопрос содержит в себе задачу, при решении которой необходимо знание пункта 4 ПДД.

Время выполнения задачи – 30 секунд.

Тема «Правила перевозки детей в салоне легкового автомобиля и общественного транспорта» (вопросы 10-11).

10 и 11 вопросы – на знание обязанностей пассажиров. Задачи будут предложены в виде иллюстрации с 6 (шестью) картинками, изображающие правильное или неправильное поведение пассажиров в различных транспортных средствах. Три из шести картинок правильные или неправильные должны быть отмечены участником. 10 и 11 вопрос содержат в себе задачи, при решении которых необходимо знание пунктов ПДД 5 и 22.

Тема «Безопасные участки для движения велосипедистов» (вопросы 12 – 15).

12, 13, 14 15 вопросы – на знание обязанностей велосипедистов. Задачи будут предложены в виде иллюстраций с 6 (шестью) картинками, изображающие правильное или неправильное поведение детей – велосипедистов на различных участках дорог в возрасте от 0 до 14 и старше лет. Три из шести картинок правильные или неправильные должны быть отмечены участником. 12-15 вопросы содержат в себе задачи, при решении которых необходимо знание пунктов ПДД 24 и Приложения 1 к ПДД РФ «Дорожные знаки».

Тема «Запреты на дороге для велосипедистов старше 14 лет» (вопрос 16).

16 вопрос – на знание обязанностей велосипедистов. Задача будет предложена в виде иллюстрации с 6 (шестью) картинками, изображающие правильное или неправильное поведение велосипедистов на различных участках дорог. Три из шести картинок правильные или неправильные должны быть отмечены участником. 16 вопрос содержит в себе задачу, при решении которой необходимо знание пункта ПДД 24.

Тема «Слепая зона» при движении велосипедистов» (вопрос 17).

17 вопрос – на знание понятия «слепая зона» автомобиля и умение держать контроль безопасности на данном участке в качестве велосипедиста. Задача будет предложена в виде иллюстрации с изображением нескольких велосипедистов, находящихся в «слепой зоне» или вне ее, и одного транспортного средства. Участнику необходимо найти велосипедиста (-ов), которого (-ых) видит или не видит водитель.

Время выполнения задач по вопросам 6, 7, 8, 10, 11, 12, 13, 14, 15, 16, 17 – 1 минута.

За каждое неверно выполненное задание начисляется 1 штрафной балл. За нарушение дисциплины во время выполнения заданий (разговоры с другими участниками Соревнований, подсказки, использование шпаргалок, споры с судьей и т.д.) участнику Соревнований в первый раз начисляется 3 штрафных балла, за повторное нарушение участник отстраняется от состязаний на данной станции. При этом ему начисляется максимальное количество штрафных баллов, предусмотренных заданием на данной станции.

- Станция 2 - «Знание основ оказания первой доврачебной помощи». Проходит по графику, составленному Судейской коллегией.

Станция 2 – «Знание основ оказания первой помощи».

Станция проводится в закрытом помещении, разделенном на 2 части: класс «Теория» и класс «Практика».

Задания для состязаний на указанной станции включают вопросы на знание основ оказания первой помощи (1 теоретическое и 2 практических задания). Каждый участник выполняет задания согласно выбранным билетам в каждом из трех заданий:

1 задание – решение билета, состоящего из 5 теоретических вопросов на знание основ оказания первой помощи с вариантами ответов, один из которых – верный. Вопросы в данном блоке составлены по следующим темам: оказание первой помощи при ранах, кровотечениях, переломах, ожогах, обморожениях, травмах головы, грудной клетки, живота, шоке, обмороке, виды транспортировки пострадавших.

Время на выполнение 1-го задания фиксируется для каждого участника отдельно, но не более 5-ти минут.

2 задание – представляет собой одну задачу по оказанию первой помощи пострадавшему в дорожно-транспортном происшествии с применением перевязочных материалов и подручных средств, наложением простых повязок, а также практическим применением общедоступных средств, содержащихся в автомобильной аптечке.

Время, отведенное для выполнения 2-го задания – не более 5-ти минут.

За каждый неверный ответ в 1 задании начисляется по 1 штрафному баллу.

За невыполненную или неверно выполненную задачу во 2 задании начисляются следующие штрафные баллы:

- неправильная последовательность действий при оказании первой помощи - 5 баллов;
- штрафные баллы начисляются судьей согласно прилагаемому к задаче перечню ошибок, оцениваемых от 0 до 4 баллов каждая.

За нарушение дисциплины во время выполнения заданий (разговоры друг с другом, подсказки, использование шпаргалок, споры с судьей и т.д.) в первый раз начисляется 3 штрафных балла конкретному участнику, за повторное нарушение участник отстраняется от состязаний на данной станции. При этом ему начисляется максимальное количество штрафных баллов, предусмотренных на данной станции.

• Станция 3 - «Автогородок». Проходит по графику, составленному Судейской коллегией.

Каждый участник должен быть в спортивной форме. Экипировку велосипедиста предоставляет Организатор Соревнований. Участник должен проехать на велосипеде по специальному маршруту «Автогородка», продемонстрировав при этом умение ориентироваться в ситуациях, приближенных к реальным дорожным условиям.

Команда, все 4 участника стартуют одновременно, после подачи звукового сигнала. Каждый участник, должен за 5 минут проехать через 4 контрольных пункта (КП), соблюдая требования дорожных знаков, разметки, жестов регулировщика, по своему маршруту. Маршрутный лист с указанием порядка прохождения контрольных пунктов, соревнующиеся получают на старте.

За каждым участником закреплен судья, который следит за выполнением требований и соблюдением правил дорожного движения на всех участках автогородка. Все нарушения фиксируются в индивидуальной ведомости участника. На контрольных пунктах участник должен поставить отметку о прохождении КП.

Если участник проехал все контрольные пункты раньше отведённого времени, то он финиширует. После подачи сигнала об истечении отведённого времени, все участники по любому выбранному маршруту должны вернуться к финишу, также соблюдая требования дорожных знаков, разметки, жестов регулировщика. После окончания судья передаёт ведомость участника главному судье на этапе, который в свою очередь заносит результаты в сводную ведомость этапа.

Штрафные баллы начисляются за следующие нарушения:

Вид нарушения	Кол-во баллов
пропуск контрольного пункта	- 10

подход к КП в качестве пешехода	- 10
пересечение сплошной линии разметки с выездом на полосу встречного движения	- 10
финиш после подачи сигнала об истечении отведенного времени и за каждые 15 последующих секунд	- 5
несоблюдение требований жестов регулировщика и сигналов светофора (технических средств регулирования движения)	- 5
непредставление преимущества проезда	- 5
несоблюдение требований дорожных знаков или разметки	- 3
проезд через ж/д переезд (участник не спешился)	- 3
не посмотрел назад и не убедился в безопасности, отъезжая от КП	- 3
несоблюдение правил очередности проезда	- 2
совершение маневра без подачи сигнала рукой о повороте или остановке	- 1
подача сигнала рукой об остановке, которое может ввести в заблуждение других участников дорожного движения	- 1
другие нарушения правил дорожного движения, предусмотренные условиями «Автогородка»	- 1

За нарушение дисциплины во время прохождения этапа (подсказки, споры с судьей и т.д.) в первый раз начисляется 3 штрафных балла конкретному участнику, за повторное нарушение участник отстраняется от соревнований на данной станции. При этом ему начисляется максимальное количество штрафных баллов, предусмотренных на данном этапе.

- Станция 4 - «Фигурное вождение велосипеда» (Приложение 6). Проходит по графику, составленному Судейской коллегией.

Этап состоит из одной площадки с препятствиями. Количество элементов фигурного вождения и очередность расположения препятствий на станции 4 определяются Судейской коллегией.

Каждый участник должен в течение 5 минут проехать на велосипеде участок с препятствиями. За каждый неверно выполненный или невыполненный элемент начисляются штрафные баллы.

За нарушение дисциплины во время прохождения этапа (подсказки, споры с судьей и т.д.) в первый раз начисляется 3 штрафных балла конкретному участнику, за повторное нарушение участник отстраняется от соревнований на данной станции. При этом ему начисляется максимальное количество штрафных баллов, предусмотренных на данном этапе.

8.6. Условия проведения Соревнований в общекомандном зачете:

- Станция 5 - «Основы безопасности жизнедеятельности». Проходит по графику, составленному Судейской коллегией.

Станция проводится в закрытом помещении, условно поделенном на 3 сектора:

1 сектор Планшет №1: специальный планшет, на котором расположен макет «Дорожное движение» (размером не менее 1x1 м), круглые фишки красного и зеленого цветов.

2 сектор Планшет №2: специальный планшет с заданиями «Безопасный путь домой» (размером не менее 1x1 м), маркер.

3 сектор Планшет №3: специальный планшет с заданиями «Мой друг – велосипед» и стол, на котором находятся материалы, необходимые для выполнения задания.

При выполнении заданий допускается общение участников между собой для принятия коллективного решения. Время выполнения задания на каждом планшете для каждой команды фиксируется отдельно.

Задания на станции:

Планшет №1. Команда на макете «Дорожное движение» указывает с помощью фишек 10 неправильных или правильных типов поведения пешеходов или велосипедистов (согласно

заданию). Время выполнения - 2 минуты. За каждую ошибку команда получает 4 штрафных балла.

Планшет №2. Команда на специальном планшете «Безопасный путь домой» выполняет одно задание на знание и соблюдение дорожных знаков в условиях «виртуального» города (команда на иллюстрации с изображением города, содержащей различные дорожные знаки, маркером наносит правильный путь движения велосипедиста из начальной точки (старта) до конечной точки (финиша), при этом учитывая требования дорожных знаков и правила движения велосипедистов по дорогам). Время выполнения – 4 минуты. Специальный планшет поделен на 4 сектора, фон каждого из которых выделен отдельным цветом. В случае допущения ошибки в первом секторе (начало пути) – команде начисляется 4 штрафных балла, во втором секторе – 3 штрафных балла, в третьем секторе – 2 штрафных балла, в четвертом секторе (конец пути) – 1 штрафной балл. Если ошибки допущены в каждом или нескольких секторах, то команде начисляется максимальное количество штрафных баллов – 10 (сумма штрафных баллов каждого сектора) или сумма штрафных баллов в секторах, в которых команда допустила ошибки.

Штрафные баллы суммируются и выводится общий командный результат.

Планшет №3. Команда выполняет задание на знание устройства велосипеда. Время выполнения 1 минута.

Содержание заданий может быть изменено по решению Судейской коллегии.

За любую допущенную ошибку (не выложенную или выложенную неправильно деталь) команде начисляется 1 штрафной балл.

За нарушение дисциплины во время выполнения заданий (споры с судьей и т.д.) в первый раз начисляется 4 штрафных балла команде, за повторное нарушение команда отстраняется от состязаний на данной станции. При этом команде начисляется максимальное количество штрафных баллов, предусмотренных на данной станции.

- Станция 6 - «Творческий этап». Проводится дистанционно.

Тема выступления: «ЮИД – 50 лет!». Тема выступления должна раскрывать деятельность юных инспекторов движения и иметь агитационно-пропагандистскую направленность по формированию у участников дорожного движения культуры и навыков безопасного поведения на улицах и дорогах. Итоги творческого конкурса оцениваются отдельно и не учитываются при подведении общекомандного результата. Видео должно быть целым без видеомонтажа. Запись выступления команды высылается на почту zdtttob@yandex.ru не позднее 12:00 8 апреля 2023 года. Все работы будут выставлены на странице в ВК отдела развития технической направленности («Центр детского технического творчества»).

Выступление проводится командой участников с использованием средств художественной самодеятельности в любой малой сценической форме (инсценированная песня, литературный монтаж, поэтическая зарисовка, поурри, КВН, фрагмент урока и т.д.).

Участники выступают в парадной форме юных инспекторов движения (далее – ЮИД) (форма должна соответствовать направлениям деятельности отрядов ЮИД; не допускается использование форменной одежды сотрудников полиции, а также полицейской фурнитуры: погон, шевронов, эмблем и кокард).

Допускается использование наглядной агитации, атрибутики, музыкального сопровождения и технического оснащения.

Продолжительность выступления - не более 3-х минут. В случае превышения времени, Судейская коллегия не рассматривает выступление. На выступлении запрещается использование фонограммы с записанным голосом (фонограммы «плюс»). В случае нарушения данного условия команда отстраняется от участия.,

Творческий этап оценивается по 10-бальной системе по следующим критериям: соответствие теме, наличие регионального компонента, качество сценария (содержание текста), оригинальность подачи материала, композиционная завершенность, мастерство исполнения, полнота раскрытия темы, четкость и доходчивость изложения, эффект

восприятия, связь с аудиторией, внешний вид и др. Каждый член жюри заполняет индивидуальные протоколы. Результаты индивидуальных протоколов вносятся в сводную ведомость, которая утверждается подписью председателя Судейской коллегии и передается в Судейскую коллегию.

8.7. Программа Соревнований включает в себя обязательное участие каждой команды в акции «Безопасное детство – каждому ребенку» (далее – Акция). Цель акции: привлечение внимания к ПДД на средствах индивидуальной мобильности: электросамокатах, электроскейтбордах, гироскутерах, сегвеи, моноколесе.

Дата и место проведения Акции: 8-10 апреля 2023 г., общеобразовательные организации участников Соревнований.

Для проведения Акции руководителю команды на регистрации, перед началом Соревнований, будут выданы тематические памятки (50 штук.).

Задача команды – провести Акцию на базе своей общеобразовательной организации, прислать фотоотчет не позже 18:00 10 апреля 2023 года.

Фотоотчет по участию в акции публикуется Организатором Соревнований в группе социальной сети ВКонтакте отдела развития технической направленности («Центр детского технического творчества») (https://vk.com/zdtt_tob).

IX. Условия подведения итогов

9.1. Разработку тестов, вопросов, заданий для теоретических и практических экзаменов, формирование экзаменационных билетов в соответствии с настоящим Положением осуществляет Судейская коллегия.

9.2. Правила и особенности проведения каждой станции разъясняются участникам на станциях непосредственно перед началом.

9.3. В случае допуска ошибки или невыполнения задания каждому участнику (на станциях 1-4), команде (на 5 станции) начисляются штрафные баллы в соответствии с настоящими Условиями.

9.4. Подсчет результатов ведется по количеству штрафных баллов, полученных как каждым участником лично, так и суммарно всеми членами команды, в соответствии с Правилами проведения Соревнований.

9.5. В случае если участник выбывает из состязаний по медицинским показаниям (ввиду травмы, заболевания и т.д.), то штрафные баллы, заработанные участником при выполнении упражнений, учитываются в общий зачет команды. За упражнение, которое участник не выполнил, засчитывается максимальное число штрафных баллов из заработанных остальными участниками финала Соревнований, в соответствии с Правилами проведения Соревнований.

9.6. При определении победителей в личном зачете учитывается наименьшее количество полученных штрафных баллов на этапах «Знатоки правил дорожного движения», «Авто городок», «Фигурное вождение велосипеда», «Знание основ оказания первой доврачебной помощи» При равенстве результатов предпочтение отдается участнику, получившему наименьшее количество штрафных баллов. Если и эти действия не приводят к выявлению победителя, предпочтение отдается участнику, затратившему наименьшее время для выполнения задания Соревнований. Если и эти действия не приводят к выявлению победителя, предпочтение отдается младшему по возрасту участнику Соревнований.

9.7. При определении победителей в общем командном зачете учитывается наименьшее количество полученных штрафных баллов на этапах Соревнований. При равенстве результатов предпочтение отдается команде, получившей наименьшее количество штрафных баллов станций «Знатоки правил дорожного движения», «Основы безопасности жизнедеятельности», «Автогородок», «Фигурное вождение велосипеда», «Знание основ оказания первой доврачебной помощи». Если и эти действия не приводят к выявлению

победителя, предпочтение отдается команде, затратившей наименьшее время для выполнения всех испытаний Соревнований.

9.8. По итогам Соревнований создается сборная команда, которая примет участие в районных и областных соревнованиях юных инспекторов движения «Безопасное колесо-2023».

9.9. Решение о допуске команды или одного из ее членов до участия в Соревнованиях в областном конкурсе юных инспекторов движения «Безопасное колесо-2023» принимает Судейская коллегия.

X. Награждение победителей

10.1. Участники, занявшие I, II, III места по итогам Соревнований, награждаются медалями, дипломами соответствующей степени и призами.

10.2. Жюри определяет победителей:

в общекомандном зачете:

- станция «Основы безопасности жизнедеятельности» - 1, 2, 3 место;
- «Творческий этап» - 1, 2, 3 место;
- по итогам прохождения всех станций - 1, 2, 3 место.

в личном зачете:

3 мальчика и 3 девочки в отдельности (1, 2, 3 место) на станциях:

- «Знатоки правил дорожного движения»;
- «Знание основ оказания первой доврачебной помощи»;
- «Автогородок»;
- «Фигурное вождение велосипеда».

10.3. Общее количество победителей не должно превышать 60 человек.

XI. Финансирование

11.1. Финансирование мероприятия осуществляется из средств на проведение мероприятия МАУ ДО ДДТ г. Тобольска (отдел развития технической направленности («Центр детского технического творчества»).

XII. Обеспечение безопасности участников

12.1. Для обеспечения безопасности каждого участника Соревнований третья и четвертая станции проводятся с обязательным использованием экипировки велосипедиста, на велосипедах с диаметром колеса не менее 50 см (20 дюймов) и не более 61 см (24 дюйма), шириной протектора не менее 40 мм и ручными или комбинированными тормозами (по выбору участника). Обеспечение соревнований вело техникой возлагается на организаторов Соревнований. Допускается использование многоскоростных велосипедов.

12.2. Во время проведения Соревнований медицинское сопровождение осуществляется фельдшером МАУ ДО ДДТ г. Тобольска.

XIII. Подача заявок на участие

13.1. Предварительная заявка (Приложение 1) согласие на обработку персональных данных (Приложение 2), согласие на обработку (распространение) персональных данных (Приложение 3) принимаются до 6 апреля 2023 года по электронному адресу: zdttob@yandex.ru, тел.: 8(3456) 24-66-57.

13.2. В случае выявления Судейской коллегией несоответствия между представленными командой документами и действительным возрастом участников, команда

принимает участие вне Соревнования. Члены команды, отвечающие требованиям участия в Соревнованиях, выступают только в личном зачете.

XIV. Административная проверка

14.1. На административной проверке команды-участники Соревнований обязаны предъявить:

– именную заявку с фотографиями участников, заверенную директором ОО (Приложение 1);


– письменное согласие родителя/законного представителя на участие в Соревнованиях (Приложение 5).

14.2. Команды-участники, не прошедшие административную проверку, не допускаются к Соревнованиям.

Организатор оставляет за собой право вносить изменения в настоящее Положение по согласованию с департаментом физической культуры, спорта и молодежной политики Администрации города Тобольска.

За более подробной информацией обращаться: г. Тобольск, ул. Свердлова, 54, муниципальное автономное учреждение дополнительного образования «Дом детского творчества» г. Тобольска, отдел развития технической направленности («Центр детского технического творчества»); электронный адрес: zdttob@yandex.ru, тел.: 8(3456) 24-66-57. Контактные лица: педагоги дополнительного образования Томилова Эльвира Алимовна, Усманова Фатима Нуриахметовна.

Заведующий отделом развития технической
направленности МАУ ДО ДДТ г. Тобольска
О.Н. Карпова



Приложение №1
к положению о городских
соревнованиях юных велосипедистов
«Безопасное колесо»

Заявка
на участие в городских соревнованиях юных велосипедистов
«Безопасное колесо»
«__» _____ 2023 г., образовательная организация _____

№ п/п	Ф.И.О. участника	ОО класс	Дата рождения	Номер и серия свидетельства о рождении	Мед. допуск	Фото участника
1. мал.						
2. мал.						
3. дев.						
4. дев.						
Запасные участники команды						
5. мал.						
6. дев.						

Ответственный представитель образовательной организации, участники ознакомлены с Положением и обязуются его соблюдать.

Ответственный представитель ОО _____ / _____
подпись Ф.И.О.

« _____ » _____ 2023 г.

Директор _____ / _____
подпись Ф.И.О.

М.П.

Приложение №2
к положению о городских
соревнованиях юных велосипедистов
«Безопасное колесо»

СОГЛАСИЕ
на обработку персональных данных

Я (далее - Субъект), _____,
(фамилия, имя, отчество родителя/законного представителя)

документ, удостоверяющий личность _____ № _____,
(вид документа)

выдан _____,
(кем и когда)

зарегистрированный (ая) по адресу: _____

Представитель, действующий от имени _____,
(фамилия, имя, отчество ребенка)

документ, удостоверяющий личность _____ № _____,
(вид документа (свидетельство рождения/паспорт))

выдан _____,
(кем и когда)

зарегистрированного (ая) по адресу: _____

Даю согласие МАУ ДО ДДТ г. Тобольска – (далее Оператор) на обработку персональных данных:

Оператор осуществляет обработку персональных данных Субъекта с целью выявления, осуществления сопровождения, информирование общественности об имеющихся у Субъекта достижениях, включая размещение информации о Субъекте на сайте департамента физической культуры, спорта и молодежной политики администрации города Тобольска (<http://www.kdmtob.ru/>), привлечение к проведению проектов и программ, а также иных мероприятий, реализуемых на территории города Тобольска, обеспечения своевременного награждения, поощрения, дальнейшей поддержки, ведения статистики.

1. Перечень персональных данных, передаваемых Оператору на обработку: фамилия, имя, отчество; дата рождения; паспортные данные; контактный телефон (домашний, сотовый, рабочий); адрес регистрации, адрес проживания; место учебы/работы, наградной материал (личные достижения в других сферах деятельности, награды, участие в мероприятиях, грамоты, дипломы) фотографии, сведения об образовании; сведения о дополнительном образовании; электронная почта, адреса регистрации в социальных сетях.

2. Субъект дает согласие на обработку Оператором своих персональных данных, то есть совершение, в том числе, следующих действий: обработку (включая сбор, систематизацию, накопление, хранение, уточнение (обновление, изменение), использование, обезличивание, блокирование, уничтожение персональных данных), при этом общее описание вышеуказанных способов обработки данных приведено в Федеральном законе от 27.07.2006 № 152-ФЗ, а также на передачу такой информации третьим лицам, в случаях, установленных нормативными документами вышестоящих органов и законодательством.

3. Настоящее согласие действует с даты подписания и действует до окончания обработки персональных данных либо до отзыва Субъекта.

4. Настоящее согласие может быть отозвано Субъектом в любой момент по соглашению сторон. В случае неправомерного использования предоставленных данных соглашение отзывается письменным заявлением субъекта персональных данных.

5. Субъект по письменному запросу имеет право на получение информации, касающейся обработки его персональных данных (в соответствии с п.4 ст.14 Федерального закона от 27.06.2006 № 152-ФЗ).

« ____ » _____ 20 ____ г. _____
Подпись ФИО

Подтверждаю, что ознакомлен (а) с положениями Федерального закона от 27.07.2006 №152-ФЗ «О персональных данных», права и обязанности в области защиты персональных данных мне разъяснены.

« ____ » _____ 20 ____ г. _____
Подпись ФИО

Приложение № 3
к положению о городских
соревнованиях юных велосипедистов
«Безопасное колесо»

Согласие субъекта на обработку (распространение) персональных данных

Я (далее - Субъект), _____,
(фамилия, имя, отчество)

Документ, удостоверяющий личность _____ № _____,
(вид документа)

выдан _____,
(кем и когда)

зарегистрированный (ая) по адресу: _____,

Представитель, действующий от имени _____ документ,
устанавливающий личность _____ № _____,
(вид документа)

выдан _____,
(кем и когда)

зарегистрированного (ая) по адресу: _____,
на основании статей 9, 11 Федерального закона от 27 июля 2006 г. № 152-ФЗ «О персональных данных» даю свое согласие муниципальному автономному учреждению дополнительного образования «Дом детского творчества» г. Тобольска, далее - оператор, на обработку своих персональных данных, включая сбор, систематизацию, накопление, хранение, уточнение (обновление, изменение), использование, распространение (в том числе передачу), обезличивание, блокирование, уничтожение персональных данных, с целью

Перечень персональных данных, на обработку которых дается согласие

Категория персональных данных	Перечень персональных данных	Разрешаю к распространению неограниченному кругу лиц (да/нет)	Условия и запреты	Дополнительные условия
Общие персональные данные	Ф.И.О.			
	Дата рождения			
	Место рождения			
	Адрес регистрации и фактический			
	Сведения об образовании			
	Данные Свидетельства о рождении, Паспортные данные			
	Контактный телефон (домашний, сотовый)			
	Адрес электронной почты			
	Сведения об идентификационном номере налогоплательщика			
	Сведения страхового свидетельства			

государственного пенсионного страхования			
Сведения страхового медицинского полиса			
Данные медицинской карты			
Фото субъекта			
Видео материалы с субъектом			

Настоящее согласие действует _____

Субъект персональных данных вправе отозвать данное согласие на обработку своих персональных данных, письменно уведомив об этом оператора.

В случае отзыва субъектом персональных данных согласия на обработку своих персональных данных оператор обязан прекратить их обработку или обеспечить прекращение такой обработки (если обработка персональных данных осуществляется другим лицом, действующим по поручению оператора) и в случае, если сохранение персональных данных более не требуется для целей обработки персональных данных, уничтожить персональные данные или обеспечить их уничтожение (если обработка персональных данных осуществляется другим лицом, действующим по поручению оператора) в срок, не превышающий тридцати дней с даты поступления указанного отзыва. В случае отсутствия возможности уничтожения персональных данных в течение указанного срока оператор осуществляет блокирование таких персональных данных или обеспечивает их блокирование (если обработка персональных данных осуществляется другим лицом, действующим по поручению оператора) и обеспечивает уничтожение персональных данных в срок не более чем шесть месяцев.

[Подпись субъекта персональных данных]

[Число, месяц, год]

Приложение № 4
к положению о городских
соревнованиях юных велосипедистов
«Безопасное колесо»

Отзыв согласия на обработку персональных данных

Я (далее - Субъект), _____,
(фамилия, имя, отчество)

Документ, удостоверяющий личность _____ № _____
(вид документа) (номер документа)

выдан _____
(кем и когда)

зарегистрированный(ая) по адресу: _____,
в соответствии с п. 1 ст. 9 Федерального закона «О персональных данных» от 27.07.2006 №
152-ФЗ отзываю у МАУ ДО ДДТ г. Тобольска (далее Оператор) согласие на обработку моих
персональных данных, данное мной ранее в целях

« ____ » _____ 20 ____ г.

Подпись

ФИО

Приложение № 5
к положению о городских
соревнованиях юных велосипедистов
«Безопасное колесо»

Согласие родителя (законного представителя) на участие ребенка в соревнованиях

Я _____
(Ф.И.О. родителя / законного представителя полностью)
родитель / законный представитель _____
(нужное подчеркнуть) (Ф.И.О. участника полностью)
(далее - «участник»), _____ года рождения, зарегистрированный по адресу:

_____ ,
даю согласие на участие моего ребенка (опекаемого) в возрасте до 18 лет включительно в соревнованиях на транспорте под ответственность представителя _____

и при этом четко отдаю себе отчет в следующем:

1. Я принимаю всю ответственность за любую травму, полученную моим ребёнком в ходе соревнований. Осознаю все риски, связанные с возможными травмами и увечьями в результате правомерного применения разрешённой правилами соревнований техникой. В случае травм и несчастных случаев претензий к организаторам соревнований и тренерскому составу иметь не буду.
2. В случае если во время соревнований с моим ребёнком произойдёт несчастный случай, прошу сообщить об этом по телефону _____.
3. Я самостоятельно несу ответственность за личное имущество, оставленное моим ребёнком на месте проведения соревнований, и в случае его утери не имею право требовать компенсации.
4. Я обязуюсь, что мой ребенок будет следовать всем требованиям организаторов соревнований и тренировочных сборов, связанным с вопросами безопасности.
5. В случае необходимости я готов воспользоваться медицинской помощью, предоставленной моему ребенку (опекаемому) организаторами соревнований.
6. С правилами и техникой безопасности о проведении соревнований и тренировочных сборов ознакомлен.
7. Я согласен с тем, что выступление моего ребенка (опекаемого) и интервью с ним и / или со мной может быть записано и показано в средствах массовой информации, а также записано и показано в целях рекламы без ограничений по времени и формату и без компенсации в отношении этих материалов.

_____/_____
(подпись) (Ф.И.О. родителя / законного представителя)


« ____ » _____ 2023 г.

* Согласие оформляется родителем или законным представителем участника, который не достиг 18-летнего возраста

**Размеры элементов (препятствий), используемых на 4 станции
«Фигурное вождение велосипеда» и таблицы штрафных баллов**

Препятствие 1 «Круг».

Центральная и крайняя стойка высотой от 1 до 1,5 м. на тяжелом основании. На верху крайней стойки находится квадратная магнитная (магнит слабый) площадка размером 12 см. К верхней части центральной стойки прикрепляется один конец цепи (легкой, можно пластмассовой). В торец палочки (жезла) крепится второй конец цепи. На жезле с двух сторон прикреплены магнитные площадки шириной 2,5 см. и длиной 7 см., ближе к концу крепления с цепочкой. Радиус круга – 2 м. Длина цепи – 2,5 м. Длина жезла – 25 см. Диаметр жезла – 2,5 см.



«Круг». Участник подъезжает к крайней стойке, берет жезл с прикрепленной цепочкой в правую или левую руку, проезжает круг по часовой или против часовой стрелки и кладет жезл на площадку крайней стойки.	Не взята цепочка	3
	Бросание цепочки	3
	Касание цепочкой поверхности площадки (каждое касание)	1
	Смещение опоры	1
	Касание велосипеда рукой, держащей цепочку	2
	Опрокидывание стойки	2

Препятствие 2 «Восьмерка» или «Круг от восьмерки».

Используются фишки (кегли) высотой до 25 см. и диаметром до 7 см. Фишки (кегли) выставляются в виде двух соприкасающихся кругов. Малый круг: внешний радиус от 2,5 до 3,5 м., внутренний радиус от 2 до 3,0 м. Большой круг: внешний радиус от 3 до 4 м., внутренний радиус – от 2,5 до 3,5 м. Расстояние между фишками не более 50 см.



«Восьмерка» или «круг от восьмерки». Участник проезжает препятствие по коридору, образованному фишками (кеглями), которые расположены по линиям малого и большого кругов. Заезд в препятствие с любой стороны.	Падение 1 фишки (кегли) (каждой)	1
	Выезд за пределы препятствия (за каждую не пройденную фишку (кеглю))	1
	Выезд за пределы препятствия (за пропущенные 10 и более фишек (кеглей))	10
	Падение 10 и более фишек (кеглей)	10

Препятствие 3 «Слалом».


Используются стойки на основании. Основание – утяжеленный цилиндр диаметром 15 см. и высотой 10 см. К центру основания крепится полая металлическая или пластиковая трубка. Общая высота стойки от 1,3 до 1,7 м. Расстояние между первой и второй стойками 1,3 м. Каждое следующее расстояние между стойками уменьшается на 5 см. Всего в препятствии используется не более 7 стоек. Ограничительная линия проходит по всей длине препятствия на расстоянии 1 м. слева и справа от стоек.



«Слалом». Участник проезжает между стойками, поочередно огибая каждую с правой или левой стороны и стараясь не задеть их.	Смещение или касание стойки	1
	Падение стойки	2
	Пропуск стойки	3
	Выезд за пределы трассы	3

Препятствие 4 «Перестроение с одной полосы движения на другую».

Длина полос 3 м. Ширина 60 см. Начало и конец полос для движения обозначаются конусами. Стойка с перекидными картинками «Транспортные средства» находится в начале препятствия слева по ходу движения. Высота стойки с картинками до 1,8 м. на тяжелом основании. Размер картинок формата А4. Всего от 6 до 10 картинок и поверх пустой лист. Картинки выполнены на пластиковых листах. Общая длина препятствия не менее 7 м., количество полос для движения две.



«Перестроение с одной полосы движения на другую». Участник начинает движение по крайней правой полосе. В середине препятствия участник перестраивается в крайнюю левую полосу, соблюдая ПДД. Во время перестроения участник должен	Участник при перестроении не посмотрел назад	3
	Отсутствие либо неправильная подача сигнала перестроения рукой	3
	Невыполнение перестроения	5

убедиться, что он не создал помеху другим участникам дорожного движения, при этом, повернув голову назад, должен запомнить картинку на стойке, чтобы выбрать ее из изображений на планшете, предложенном ему на финише судьей станции.	Участник не запомнил картинку	3
	Касание или смещение конуса	1
	Выезд за пределы трассы	1

Препятствие 5 «Прицельное торможение».


Длина коридора на 5 см. больше велосипеда, предоставляемого организаторами. Ширина коридора 80 см. Контур очерчивается линиями. По углам элемента устанавливаются конусы. Высота конуса до 40 см, радиус основания до 25 см. На верхнюю часть выездных конусов кладется планка (полая металлическая или пластиковая трубка) длиной 1 м.



«Прицельное торможение». Участник, заезжая в коридор, должен произвести торможение велосипеда, максимально приблизив переднее колесо к планке, но, не сбив ее.	Нога или ноги находятся за пределами ограждения	1
	Велосипед находится за пределами ограждения	2
	Падение планки	3

Препятствие 6 «Перенос предмета».


Используются две стойки, которые состоят из тяжелого основания, полой пластиковой трубы, с прикрепленными на их верхней части чашами. Высота стоек 1,2 м. Переносимый предмет – теннисный мяч или шар. Расстояние между стойками не менее 3 м.



«Перенос предмета». Участник подъезжает к стойке, в чаше которой находится предмет. Берет предмет в правую руку и, держа его в руке, доезжает до следующей стойки, в чашу которой кладет предмет.	Проезд мимо стойки с предметом	3
	Падение предмета с конечной стойки (предмет не положен в чашу стойки)	3
	Падение предмета во время движения	2
	Падение стойки	2
	Касание велосипеда рукой, держащей предмет	2
	Выезд за пределы трассы	1

Препятствие 7 «Желоб».

Препятствие длиной 3 м., высотой 5 см., скошенное со стороны въезда и выезда для плавности начала, и конца преодоления препятствия. По краям доски в длину прикреплены рейки высотой 3,5 см. так чтобы ширина углубления была 10 см., тем самым образуя желоб. Вид с торца. Вид сверху



«Желоб». Участник проезжает препятствие, стараясь не съехать с него.	Съезд с препятствия одним колесом	2
	Съезд с препятствия двумя колесами	3
	Неудачное преодоление (страхующий помощник судьи поддержал участника)	4

Препятствие 8 «Кривая дорожка».

Используются фишки диаметром до 7 см. и высотой 12 см. Необходимо не менее 20 фишек, которые устанавливаются, образуя габаритную букву «П». Расстояние между фишками 70 см., ширина габаритного коридора 70 см. Длина верхней перекладины образованной габаритной буквы «П» 340 см. Расстояние между 1 и 2 фишками верхней перекладины 70 см, между 2,3 и 3, 4 – 100 см.



«Кривая дорожка». Участник проезжает по дорожке из фишек, стараясь их не коснуться.	Падение фишки (за каждую)	1
	Сдвиг фишки (за каждую)	1
	Выезд за пределы габаритов препятствия (каждый)	2

Препятствие 9 «Узор из конусов».

Используются дорожные конусы в количестве 5 штук, которые устанавливаются на площадке длиной 5,5 м. и шириной 3 м. Расстояние между конусами и ограничительными линиями – 80 см. Расстояние от 1 до 2 конуса – 1,15 м., от 1 до 3 конуса – 2,3 м.



«Узор из конусов». Участник проезжает между всеми конусами по порядку, стараясь их не задеть и не выехать за габариты площадки.	Сдвиг конуса (за каждый)	1
	Падение конуса (за каждый)	2
	Пропуск конуса	2
	Выезд за пределы габаритов препятствия (за каждый)	2

Препятствие 10 «Змейка».

Используются фишки диаметром до 7 см. и высотой 2,5 см. Необходимо не менее 10 фишек. Расстояние между фишками 15 см. Длина «змейки» не менее 6 м. Расстояние между парами фишек – 50 см. Расстояние от первой пары фишек до второй – 1,5 м. Расстояние между крайними фишками и ограничительными линиями – 80 см.



«Змейка». Участник проезжает между парами фишек по порядку, стараясь их не задеть и не выехать за габариты площадки.	Сдвиг фишки	1
	Не проехал между фишками передним колесом	3
	Не проехал между фишки задним колесом	2
	Выезд за пределы габаритов препятствия (за каждый)	2

Препятствие 11 «Наклонная доска».

В основании конструкции находится каркас (металлический или деревянный). Используется наклонная поверхность. Часть конструкции, по которой движется велосипед, обшита резиной, остальные части — пластиком с нанесением на него цветных клеящихся полосок. Длина конструкции от 2 до 3 м. Ширина от 25 до 40 см. Высота слева не менее 10 см, справа не более 1 см.



«Наклонная доска». Участник должен проехать по наклонной доске	Съезд с доски одним колесом	2
	Съезд с доски двумя колесами	3

обеими колесами, не съезжая с нее.	Неудачное преодоление (страхующий помощник судьи поддержал участника)	4
------------------------------------	---	---

Препятствие 12 «Узкая доска».


Используется доска (деревянная) длиной 3 м., шириной не более 20 см. Толщина доски не более 3 см.



«Узкая доска». Участник должен проехать по доске обеими колесами, стараясь не съехать с нее.	Выезд за пределы доски одним или двумя колесами	2
	Пропуск доски	3

Препятствие 13 «Узкий проезд».

Используются стойки на утяжеленном основании высотой 1,7 м. На стойки надеваются щиты высотой 1,2 м., так, чтобы от нижнего края щита до пола было не менее 80 см. Щиты должны свободно вращаться на стойке. Одна сторона белая, на другой чередование наклонных белых и красных полос шириной 15 см. Ширина проезда на 6 см. шире велосипеда с каждой стороны, предоставляемого организаторами. Необходимо не менее 6 стоек, образующие до 3 пар узких проездов, расположенные друг от друга на расстоянии не более 1 м.



«Узкий проезд». Участник должен проехать между несколькими пар стоек со щитами, стараясь не задеть их.	Касание одного щита в первой паре ограждения	4
	Касание двух щитов в первой паре ограждения	5
	Касание одного щита во второй паре ограждения	3
	Касание двух щитов во второй паре ограждения	4
	Касание одного щита в третьей паре ограждения	2
	Касание двух щитов в третьей паре ограждения	3

Препятствие 14 «Дорога с выбоинами».


Используется не более 5 объемных фигур различной геометрической формы, которые расположены на расстоянии 30 - 50 см. друг от друга. Длина, ширина и высота каждой из фигур обеспечивает безопасный проезд участников.



«Дорога с выбоинами». Участник должен проехать по импровизированному участку дороги с выбоинами обеими колесами, стараясь не съехать с него.	Выезд за боковую линию (каждый случай)	2
--	--	---

Препятствие 15 «Дорога с искусственными неровностями для ограничения скорости».

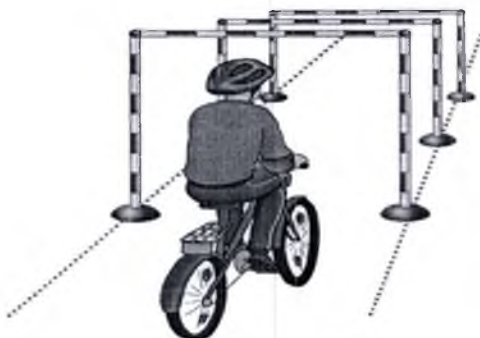
Используется не менее 5 объемных фигур прямоугольной формы, которые располагаются в шахматном порядке. Размер каждой из фигур 30 на 40 см.



«Дорога с искусственными неровностями для ограничения скорости». Участник должен проехать по импровизированному участку дороги с искусственными неровностями между фигур, стараясь не задеть их.	Выезд за пределы дороги (включает в себя сдвиг любой фигуры)	2
--	--	---

Препятствие 16 «Проезд под перекладиной».

Используются стойки на тяжёлом основании (три пары). На стойке на соответствующей высоте установлен небольшой выступ с углублением. Две стойки и поперечная планка образуют проезд под перекладиной. Высоты выступов — от 1,33 до 1,5 м., от 1,3 до 1,4 м., от 1,27 до 1,3 м., расстояние между проездами не более 2 м. Ширина между стойками не менее 1,2 м. Проезды устанавливаются в порядке убывания высоты.



«Проезд под перекладиной». Участник, наклонившись к рулю, проезжает препятствие (3 шт. подряд), стараясь не задеть стойки и верхнюю планку.	Касание верхней планки	1
	Касание верхней планки и стоек	2
	Сбить планку или стойку	3

Препятствие 17 «Зауженная прямая дорожка».

Используются фишки в виде тарелок 4-х цветов, которые расположены вплотную друг к другу. Каждому сектору принадлежит свой цвет. Длина дорожки 3м. Ширина в начале дорожки 40 см, в конце - 15 см. (расстояние измеряется между внутренними краями фишек (тарелок)).



«Зауженная прямая дорожка». Участник должен проехать по габаритной дорожке из фишек (тарелок), стараясь не сместить их.	Смещение фишек (тарелок) в первом секторе	4
	Смещение фишек (тарелок) во втором секторе	3
	Смещение фишек (тарелок) в третьем секторе	2
	Смещение фишек (тарелок) в четвертом секторе	1

Препятствие 18 «Зауженная дорожка с поворотом».

Используются фишки (тарелки) 4-х цветов, которые расположены вплотную друг к другу. Длина дорожки не менее 4 м. Ширина в начале дорожки не менее 50 см., в конце - 15 см. (расстояние измеряется между внутренними краями фишек (тарелок)).



«Зауженная дорожка с поворотом». Участник должен проехать по габаритной дорожке из фишек (тарелок), стараясь не сместить их.	Смещение фишек (тарелок) в первом секторе	4
	Смещение фишек (тарелок) во втором секторе	3
	Смещение фишек (тарелок) в третьем секторе	2
	Смещение фишек (тарелок) в четвертом секторе	1

Препятствие 19 «Кривая дорожка».


Используются фишки (шайбы) высотой до 3 см. Необходимо не менее 16 фишек (шайб), которые устанавливаются парами, образуя извилистую дорожку. Расстояние между внутренними краями шайб 15 см., расстояние между парами шайб не более 2 м.



«Кривая дорожка». Участник проезжает по дорожке из нескольких пар фишек (шайб), стараясь их не сдвинуть.	Перемещение 1 фишки (шайбы)	1
	Перемещение 2-4 фишек (шайб)	2
	Перемещение 5 фишек (шайб)	3

Препятствие 20 «Движение с дорожным знаком «Движение без остановки запрещено».

Используется дорожный знак группы приоритета «Движение без остановки запрещено», который устанавливается на простой имитации перекрестка.



«Движение без остановки запрещено». Участник подъезжает к дорожному знаку, выполняя все необходимые действия.	Не остановился у дорожного знака	3
	Не повернул голову налево, направо и назад	2

Штрафные баллы, начисляемые за нарушения на всех элементах (препятствиях) 4 станции.

Пропуск препятствия целиком	Суммарное количество штрафных баллов, которое можно получить на данном препятствии
Пропуск препятствия целиком	20
Неполный проезд препятствия (кроме специально оговоренных в настоящих Правилах)	15
Падение с велосипеда	5
Касание ног поверхности площадки при выполнении препятствия (каждое касание)	1

Организационный комитет оставляет за собой право вводить и выводить препятствия фигурного вождения велосипеда.